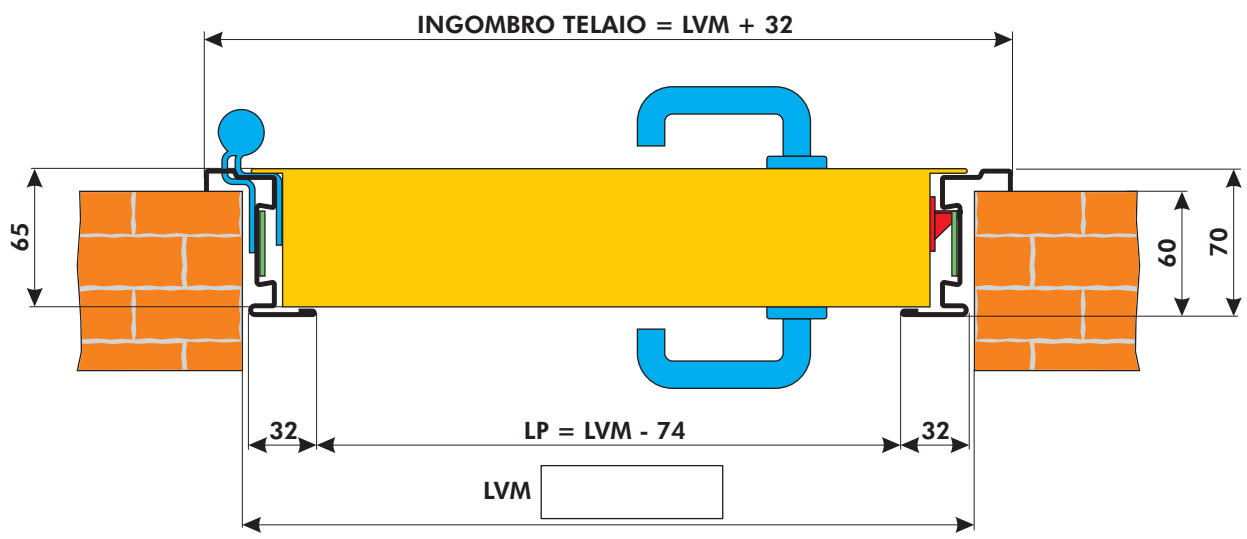
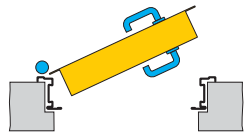


cliente _____ rif. ordine _____

DEFINIZIONE MISURA PORTA DA SEZIONE TRASVERSALE

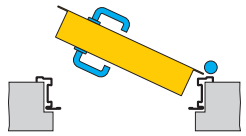


Per la scelta della mano d'apertura, barrare la casella del tipo richiesto

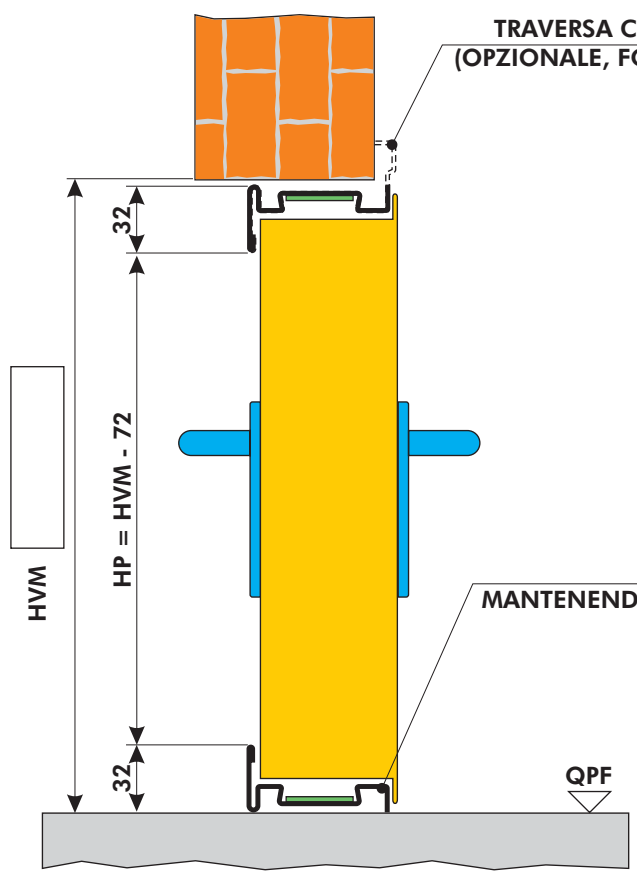


APERTURA SINISTRA

APERTURA DESTRA



DEFINIZIONE MISURA PORTA DA SEZIONE LONGITUDINALE



TRAVERSA CON SORMONTO
(OPZIONALE, FORNITA SMONTATA)

PREDISPOSIZIONI FISSAGGIO DI SERIE

	TELAIO A TASSELLARE
	TELAIO CON ZANCHE A MURARE

TRAVERSA INFERIORE ASPORTABILE
MANTENENDO INVARIATA LA VALIDITA' DELLA CERTIFICAZIONE

TIMBRO E FIRMA PER ACCETTAZIONE

I disegni sono esemplificativi e fuori scala

Dierre si riserva il cambiamento della presente scheda senza preavviso
ESPRIMERE LE QUOTE IN MILLIMETRI

DEFINITE MEGLIO IL VOSTRO ORDINE
fotocopiate, compilate
e trasmettete
via fax